

RÉINITIALISATION DE L'ÉMETTEUR-RÉCEPTEUR

Il existe 4 types de réinitialisation de l'émetteur-récepteur disponibles :

Réinitialisation VFO

Utilisez cette fonction pour initialiser les réglages VFO et s'y rattachant.

Réinitialisation PARTIAL (Partielle)

Utilisez cette fonction pour initialiser tous les réglages autres que les canaux de mémoire, la mémoire DTMF et les canaux PM.

Réinitialisation PM

Utilisez cette fonction uniquement pour réinitialiser les canaux de mémoires programmables pour leur rendre leurs valeurs par défaut.

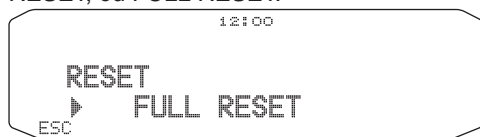
Réinitialisation FULL

Utiliser cette fonction pour initialiser tous les paramètres de l'émetteur-récepteur que vous avez personnalisés. (La date et l'heure ne sont pas réinitialisées)

Il existe 2 moyens d'effectuer une réinitialisation sur l'émetteur-récepteur : par l'action d'une touche et par l'accès au mode Menu.

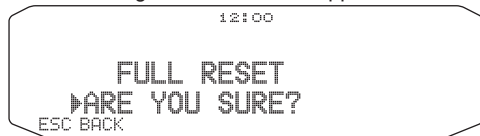
ACTION DES TOUCHES

- 1 Mettez l'émetteur-récepteur hors tension.
- 2 Appuyez sur **[F] + Mise sous tension**.
- 3 Tournez la commande d'**Accord** et sélectionnez le mode de réinitialisation souhaité : VFO RESET, PARTIAL RESET, PM RESET, ou FULL RESET.



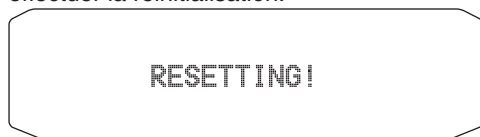
- 4 Appuyez sur la commande d'**Accord** pour définir le type de réinitialisation.

- Un message de confirmation apparaît à l'écran.



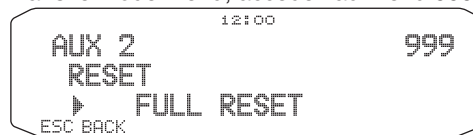
- Appuyez sur **[BACK]** pour revenir à l'écran précédent ou **[ESC]** pour annuler la réinitialisation.

- 5 Appuyez à nouveau sur la commande d'**Accord** pour effectuer la réinitialisation.



MODE MENU

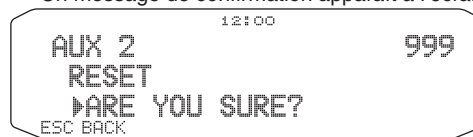
- 1 Dans le mode Menu, accédez au Menu 999.



- 2 Réglez le type de réinitialisation sur VFO RESET, PARTIAL RESET, PM RESET, ou FULL RESET.

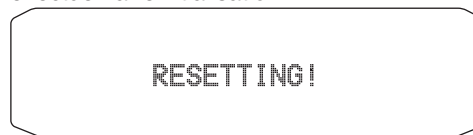
- 3 Appuyez sur la commande d'**Accord** pour définir le type de réinitialisation.

- Un message de confirmation apparaît à l'écran.



- Appuyez sur **[BACK]** pour revenir à l'écran précédent ou **[ESC]** pour annuler la réinitialisation.

- 4 Appuyez à nouveau sur la commande d' **Accord** pour effectuer la réinitialisation.



Remarque : Si la fonction Affichage du canal ou Verrouillage des touches est activée, la réinitialisation de l'émetteur-récepteur ne peut pas être effectuée.

Remarque : En mode Télécommande ou de Répéteur, vous ne pouvez pas réinitialiser l'émetteur-récepteur à l'aide de la méthode utilisant les touches.